

# COUVERCLE POUR DISPOSITIF DE CONNEXION LUMINAIRE (DCL)



## Fonctionnalités

Le couvercle DCL permet d'intégrer rapidement et simplement le module connecté dans une boîte d'encastrement DCL



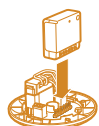
### COMPATIBLE AVEC LES DCL DU MARCHÉ

Le couvercle DCL NodOn est compatible avec la plupart des boîtes d'encastrement DCL présentes sur le marché



### INSTALLATION FACILE

Le couvercle DCL précâblé NodOn permet une installation facile et rapide du module multifonction dans son emplacement dédié



### COMPATIBILITÉ

Le couvercle DCL NodOn est compatible avec le module multifonction de NodOn, EnOcean ou Zigbee

## Caractéristiques techniques

**Alimentation :** 230V AC ~ 50Hz

**Température de fonctionnement :** de 0°C à 40°C


**Dimensions :** diamètre 90mm sans collerette, 120mm avec collerette, hauteur 45mm, sans le module

**Indice de protection :** IP20

**Poids :** 45g sans collerette / 60g avec collerette, sans le module

**Garantie :** 2 ans

## Gain de temps



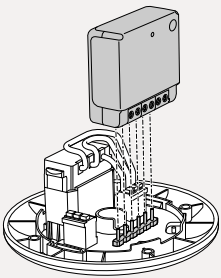
Raccordement électrique rapide et sans outil par simple connexion sur le bornier auto

## Simplicité

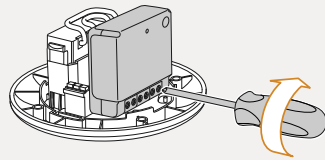


Connectez notre module multifonction EnOcean ou Zigbee en toute simplicité

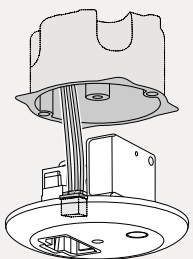
## Installation



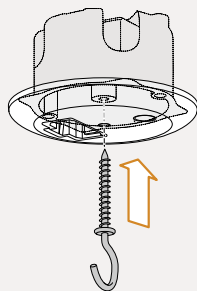
1



2



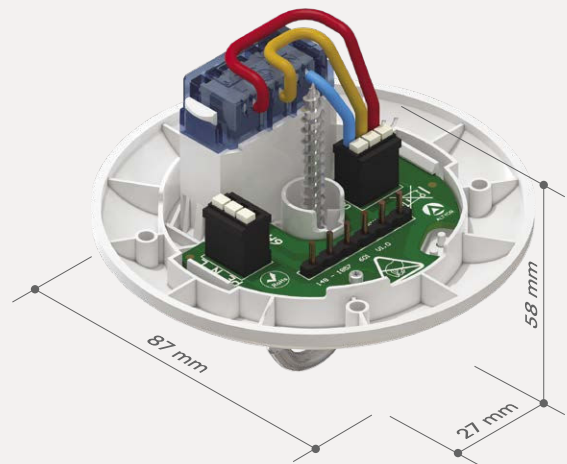
3



4

Module multifonction vendu séparément.

## Dimensions



## Référence

DCL-1-1-00