

TAPA PARA DISPOSITIVO DE CONEXIÓN DE LUMINARIA (DCL)



Características

El dispositivo DCL permite integrar rápida y fácilmente el módulo domótico en una caja empotrada DCL



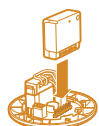
COMPATIBLE CON LOS DCL DEL MERCADO

La tapa DCL de NodOn es compatible con la mayoría de las cajas empotradas del mercado.



FÁCIL INSTALACIÓN

La tapa DCL precableada de NodOn permite la instalación rápida y sencilla del módulo multifunción en el espacio previsto al efecto



COMPATIBILIDAD

La tapa DCL de NodOn es compatible con el módulo multifunción de NodOn, ya sea EnOcean o Zigbee

Características técnicas

Alimentación: 230V AC ~ 50Hz

Temperatura de operación: de 0 °C a 40 °C


Medidas: diámetro 90mm sin embellecedor, 120mm con embellecedor, altura 45mm, sin el módulo

Índice de protección: IP20

Peso: 45 gr sin embellecedor / 60 gr con embellecedor, sin el módulo


Garantía: 2 años

Ahorro de tiempo



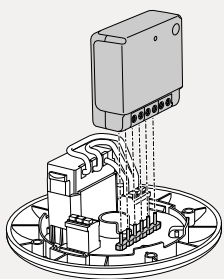
Conexión eléctrica rápida y sin herramientas mediante una sencilla conexión a la bornera

Sencillez

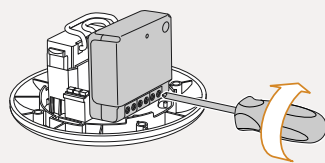


Conecte nuestro módulo multifunción EnOcean o Zigbee con toda sencillez

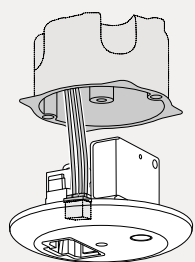
Instalación



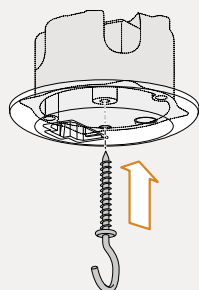
1



2



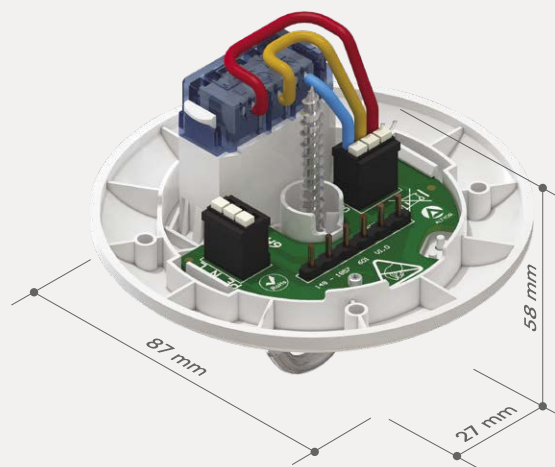
3



4

El módulo multifunción se vende aparte.

Medidas



Referencia

DCL-1-1-00